



STORKØKKEN®

god service gør forskellen – før, under, efter



KEN DW 340
KEN DW 340.2

underbords-
opvaskemaskine

KEN DW 340 underbordsopvaskemaskine

Varenr.: 901340

Har du brug for at spare plads, uden at gå på kompromis med kvalitet og effektivitet, så er KEN DW 340 underbordsopvaskemaskinen det perfekte valg.

Ekstra stor indføringshøjde

Underbordsopvaskemaskinen har plads til et emne på op til 470 mm. Opvaskemaskinen kan derfor både bruges til opvask af service og 1/1 GN bakker m.m.

Betjeningspanel


Opvaskemaskinen er udstyret med et betjeningspanel med dansk tekst, som gør det nemt og brugervenligt.

Rengøringsprogram

Opvaskemaskinen er med indbygget rengøringsprogram, som gør det nemt at gøre maskinen ren efter brug. Det eneste du skal gøre, er at trykke på 'clean', hvorefter maskinen rengøres automatisk.

Tilkobling til vandbehandling

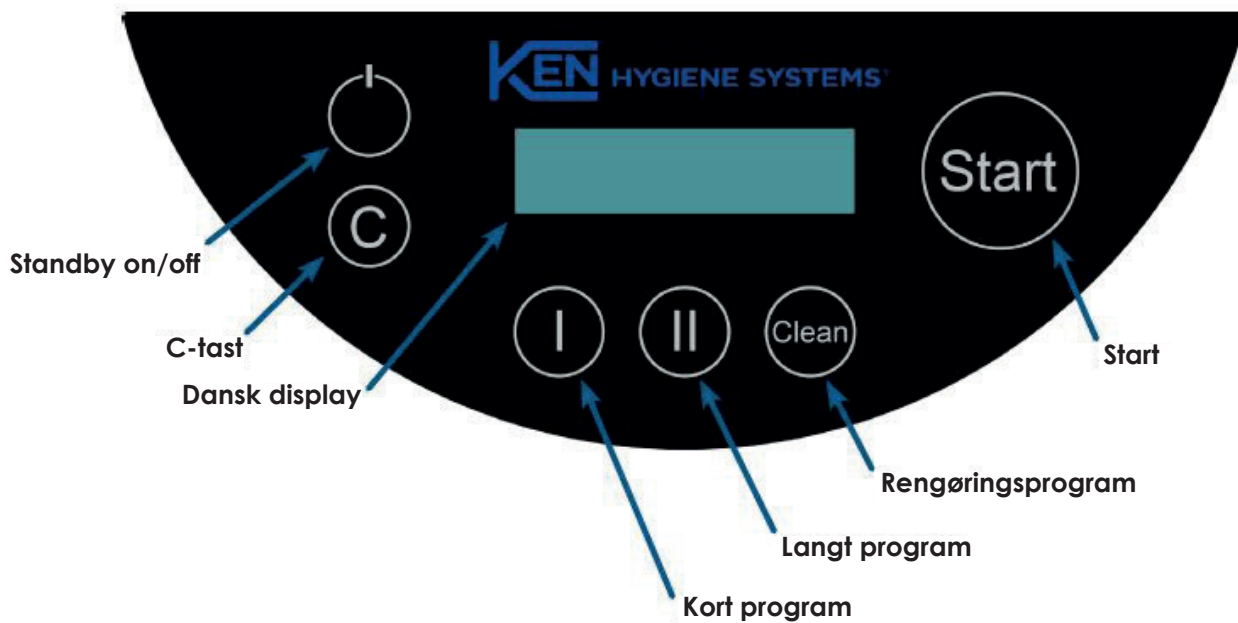
Når maskinen er tilkoblet vandbehandlig fortæller den automatisk, hvornår dette skal udskiftes. Det eneste du skal gøre, er blot at indtaste ved opstart, hvilken type vandbehandling I anvender og hårdheden i vandet.



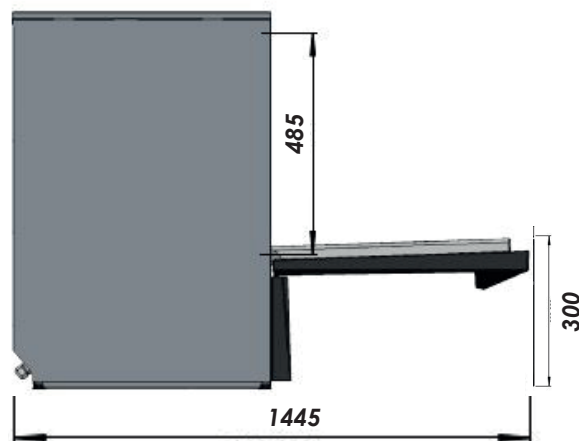
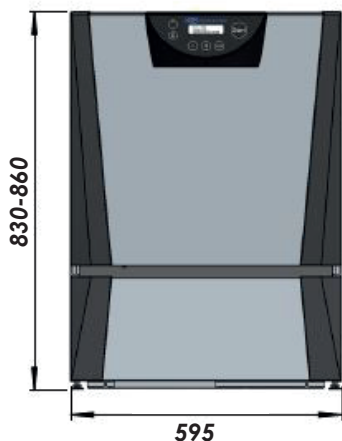
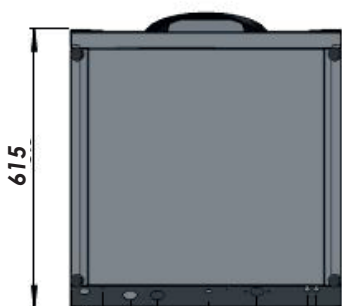
KEN DW 340

- Indføringshøjde: 470 mm (kan vaske høje emner)
- Indbygget sæbedosering
- Dansk tekstdisplay
- Vaskekapacitet: op til 50 kurve pr. time
- Vandforbrug pr. vask: 2,5 liter

Betjeningspanel



KEN DW 340 og KEN DW 340.2



Alle mål i mm

KEN DW 340.2 dobbeltkurvs underbordsopvaskemaskine

Varenr.: 901248

Forøg effektiviteten i din opvask med 100% med mulighed for separat vaske- og skyllearme til begge kurve. Med muligheden for to kurve i stedet for blot en, kan der i KEN DW 340.2 vaskes dobbelt så meget på én gang ved hjælp af de 3 skylle- og vaskearme.

Ved brug af to-kurvsløsningen vil vandforbruget i maskinen minimeres. Vandforbruget pr. vask er på ca 2,5 liter ved 1 kurv og 3,5 liter ved 2 kurve.



KEN DW 340.2

- Indføringshøjde: 470 mm
- Højde emne øverste kurv: max 115 mm
- Højde emne nederste kurv: max 250 mm
- Indbygget sæbedosering
- Dansk tekstdisplay
- Vaskekapacitet: op til 50 kurve pr. time
- Vandforbrug pr. vask: 3,5 liter ved 2 kurve

KEN DW 340 og KEN DW 340.2 tekniske informationer

Teknisk data:

Udvendige dimensioner	H830 x B595 x D615 mm
Vaskekammer, indvendige dimensioner	H485 x B510 x D520 mm
Kurvedimension	500 x 500 mm
Vandforbrug pr. vask	2,5 liter
Vandforbrug pr. vask ved 2 kurve	3,5 liter
Vandindtag ved opstart/vasketank volumen	17 / 11 liter
Afspændingsdosering	24V pumpe - 25 ml/min
Sæbedosering	24V pumpe - 120 ml/min
Ekstern sæbedosering	Styring forberedt
Betjeningspanel	Program cyklus, temperaturer og fejlkoder i display
Rengøringsprogrammer: 3 programmer. P1, P2, Clean	Justerbar
Isoleret vaskekammer	Standard
Vandtilslutning	3/4"RG, flydetryk: 50-800 kPa Temperatur: 5°-60°C
Afløb og afløbsflow	ø30 mm, maks. 15 liter/min. Indbygget afløbspumpe
Varmeelementer: skylletank og vasketank	9 kW
Strømforbrug / Sikring	9,8 kW / 16 A
Strømtilslutning	230/400V 50 Hz 3~ + N + PE
Godkendelse	Se overensstemmelseserklæring
Damp kondensator	Ekstraudstyr
Akustisk 'klar' + alarm signal	Ekstraudstyr

Blødgøringsanlæg anbefales - kontakt os for information på tlf. 86 24 84 00.